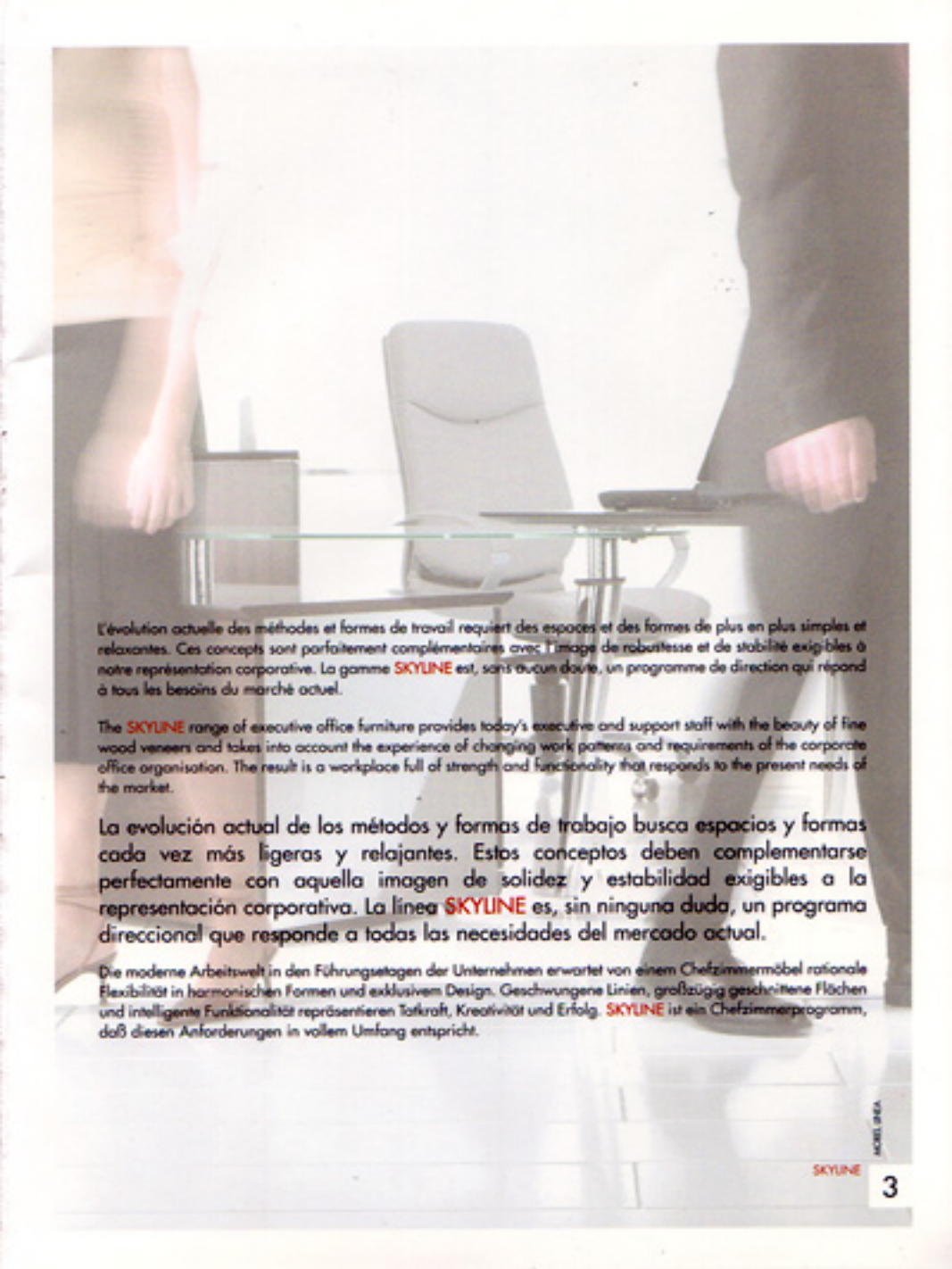


SKYLINE

SKYLINE

Diseño y concepto de producto: Equipo MOBEL LINEA
Creación conceptual del catálogo: Impuls S.A.
Fotografía, coordinación y producción: Impuls S.A.
Diseño gráfico y estilo: Marina Capdevila





L'évolution actuelle des méthodes et formes de travail requiert des espaces et des formes de plus en plus simples et relaxantes. Ces concepts sont parfaitement complémentaires avec l'image de robustesse et de stabilité exigibles à notre représentation corporative. La gamme **SKYLINE** est, sans aucun doute, un programme de direction qui répond à tous les besoins du marché actuel.

The **SKYLINE** range of executive office furniture provides today's executive and support staff with the beauty of fine wood veneers and takes into account the experience of changing work patterns and requirements of the corporate office organisation. The result is a workplace full of strength and functionality that responds to the present needs of the market.

La evolución actual de los métodos y formas de trabajo busca espacios y formas cada vez más ligeras y relajantes. Estos conceptos deben complementarse perfectamente con aquella imagen de solidez y estabilidad exigibles a la representación corporativa. La línea **SKYLINE** es, sin ninguna duda, un programa direccional que responde a todas las necesidades del mercado actual.

Die moderne Arbeitswelt in den Führungsetagen der Unternehmen erwartet von einem Chefszimmermöbel rationale Flexibilität in harmonischen Formen und exklusivem Design. Geschwungene Linien, großzügig geschnittene Flächen und intelligente Funktionalität repräsentieren Tatkraft, Kreativität und Erfolg. **SKYLINE** ist ein Chefszimmerprogramm, daß diesen Anforderungen in vollem Umfang entspricht.



6



8



10



12

ÍNDICE





Haute direction en bois de Wengé et colonnes chromées. La combinaison de ces matériaux donne à cet ensemble un air d'exclusivité.

Senior management office illustrated in Wenge wood veneer and chrome pole legs. The balanced combination of materials provides this composition with an appropriate air of authority and permanence.

Die Holz-Glas Kombination, das hochwertige Wenge-Furnier und die glanzverbrachten Stahlsäule dieses exklusiven Chefzimmers formen ein Bild moderner Eleganz.



Alta Dirección en madera de Wengué y columnas cromadas. La combinación de estos materiales confiere un aire de exclusividad a este conjunto.







Mesa con sobre y columnas en madero de Haya con formas redondeadas. Modernidad y diseño reflejados en materiales nobles.



Bureau avec plateau et colonnes en bois de hêtre aux formes arrondies. Modernité et design rehaussés par des matériaux nobles.

Curved beech wood veneer desk top and pole legs for a soft look. Modernity and design in the finest materials.

Das futuristische Design, die geschwungene Form und warme Ausstrahlung der heimischen Buche geben diesem Tisch eine besondere Note.





Mesa con sobre de vidrio de 12 mm templado al ácido. Sus formas redondeadas presentan una línea vanguardista que cuida el entorno y la seguridad en el trabajo.

Bureau avec plateau en verre de 12 mm, traité à l'acide et aux formes arrondies. Une ligne d'avant-garde au service de l'environnement et de la sécurité au travail.

12 mm, tempered glass top desk in soft round shapes. A revolutionary yet elegant line that will enhance any working environment.

Chefschreibtisch mit 12 mm Hartglasplatte, unseitig satiniert. Harmonisch runde Formen mit geschliffener Facettenkante. Die avantgardistische Linienführung verleiht dem Tisch ein repräsentatives Ambiente.





SKYLINE

MOBIL OFFICE





Direction opérative en bois de Sycamore. Un ensemble noble intégrant la versatilité du bureau le plus exigeant.

Executive office layout in Sycamore wood veneer. A prominent space with the versatility of the busiest office.

Das hochwertige Sycamore-Furnier und die Kegellüße aus Sycamore massiv Holz sind die bestimmenden Elemente dieses operativen Chefzimmers. Die elliptisch geschnittene Bogenplatte mit der harmonisch integrierten Platzverlängerung bieten eine überaus großzügige Arbeitsfläche.



Direction operativa realizada en madera de Sicomoro. Un conjunto noble con la versatilidad de la oficina más exigente.





El sillón EISA es un complemento ideal para la serie SKYLINE.

Le siège EISA est un complément idéal de la série de direction SKYLINE.

The EISA executive chair is just the perfect complement for the SKYLINE range.

Der Drehstuhl EISA, eine ideale Ergänzung zur Vollkommenheit des Chefzimmerprogramms SKYLINE.







Ensemble de direction réalisé en bois de Hêtre et colonnes métalliques (peinture RAL 9006). Un poste fonctionnel combinant un espace réunion et un espace travail.

Beech wood veneer desk top on metal pole legs (RAL 9006). A functional composition that embodies the meeting environment in the workplace, optimising the use of valuable space.

Chefzimmer-Ensemble in Buche Furnier auf silber metallic lackierten Stahlgeländern, integrierter Besprechungssatz und schwenkbarer Container. Der passende Rahmen für die moderne Führungskraft.



Conjunto de Dirección ejecutivo realizado en madera de Maya y columnas metálicas pintadas en RAL 9006. Un puesto funcional donde se combinan el ambiente de reunión y el ambiente de trabajo.





MOORE SPA

18

SKYLINE




Mesa con sobre elíptico y buck multifunción realizadas en madera de Sicomora, melamina color plata y estructura metálica pintada en RAL 9006. Un conjunto donde la capacidad y el orden nos permiten optimizar nuestra calidad de trabajo.

Bureau avec plateau elliptique et casier multifonction réalisés en bois de Sicomora, mélamine argent et structure métallique (peinture RAL 9006). Une composition où la capacité et l'ordre nous permettent d'optimiser notre qualité de travail.

Desk with an elliptical top and multipurpose pedestal in Sycamore wood veneer, silver melamine and silver painted metal frames (RAL 9006). Capacity and order at their best to improve comfort at work.

Chaisner mit asymmetrischer Korbregalplatte in edlen Sicomora-Furnier, Korpus im silber Melamin und silber metallisch gelackte Stahlbeinläufe. Der bei der üblichen Technik Container gibt der Kombination eine außergewöhnliche Funktionalität und bietet Raum für die multimediale Ausstattung.



SKYLINE





Mesas de Reuniones modulares con un gran número de posibilidades. También aquí la sencillez en las formas nos permite obtener conjuntos en equilibrio con la arquitectura de los espacios.

Tables de réunion modulaires permettant un grand nombre de possibilités. La simplicité des formes nous permet d'obtenir un ensemble en harmonie avec l'architecture des espaces.

Modular boardroom tables that allow for a great number of possibilities thanks to the simplicity of shapes, which allow for harmonious layouts, as each space is different and capable of specific solutions for optimum performance.

Modulares Konferenztisch-System. Tischplatten mit rundern laulender Positormogkante. In verschiedenen Varianten kombinierbar paßt sich dieses System in idealer Weise dem Stil des Konferenzraums an.




Acabados para mesas


Finitions pour bureaux

Desk finishes

Ausführungen für Schreibtische



Sobres de mesa
 Plateaux de bureau
 Desk tops
 Tischplatten



Distanciador
 Entretoise
 Distanceing pole
 Plattenträger



Embellecedor
 Enjoliveur
 Pole leg covers
 Kegelfuß-Abdeckung



Patos
 Colonnes
 Pole leg
 Kegelfüße

Accesorios

Accessoires

Accessories

Zubehör



Cubetas y armarios auxiliares.

Coissons et armoires auxiliares.

Auxiliary pedestals and lockers.

Container und Sideboards.



Faldones: Metálicos y Madera.

Valle de fond métallique ou en bois.

Metal or Plywood modesty panels.

Stahlblende und Spanholzblende.



Voces tapizadas en piel.

Sous-main tapisé en cuir.

Desktop leather top.

Schreibtischoberfläche mit

Echt Leder Überzug.



Sillón y confidente serie EISA.

Siège de direction et siège

visiteur modèle EISA.

Operator and Visitor's chair,

series EISA.

EISA Drehstuhl und

Freischwinger.

SKYLINE

MOBIL-URSA

Composiciones mesas-cubetas

Combinations bureaux-caissons

Desk and pedestal layouts

Zusammenstellung: Schreibtische-Container



Sky I
220 x 105 x 73h
200 x 105 x 73h
180 x 105 x 73h



Sky I (Vidrio)
220 x 105 x 73h
200 x 105 x 73h
180 x 105 x 73h



Cubetas Modulo
Sky I / II / III / Alto / Ejecutivo



Sky II
220 x 106 x 73h
200 x 106 x 73h
180 x 106 x 73h



Sky II + Alto topografía
220 x 106 x 73h + 875 x 172 x 73
200 x 106 x 73h + 875 x 172 x 73
180 x 106 x 73h + 875 x 172 x 73
DERECHA/IZQUIERDA



Sky II + Ejecutivo
220 x 101 x 73h + 143 x 115 x 73
200 x 101 x 73h + 143 x 115 x 73
180 x 101 x 73h + 143 x 115 x 73
DERECHA/IZQUIERDA



Cubetas Modulo
Sky I / II / III / Alto / Ejecutivo



Sky I/II +
Modulo 1 Cuerpo y Medio
con Sobre Auxiliar
DERECHA/IZQUIERDA



Sky I/II +
Modulo 1 Cuerpo y Medio
con Sobre Auxiliar (Vidrio)
DERECHA/IZQUIERDA



Sky I/II +
Modulo 2 Cuerpos y Medio
con Sobre Auxiliar
DERECHA/IZQUIERDA



Sky I/II +
Modulo 2 Cuerpos y Medio
con Sobre Auxiliar (Vidrio)
DERECHA/IZQUIERDA



Mesa Juntas 250
250 x 120 x 73h



Mesa Juntas 400
400 x 120 x 73h



Mesa Topografía
110 x 80 x 73h



Cubeta
1 Cuerpo y Medio
71 x 63 x 55h
IZQUIERDA



Cubeta 3 Cuerpos
71 x 63 x 55h



Mesa Juntas 300
300 x 120 x 73h



Mesa Juntas 450
450 x 120 x 73h



Mesa Topografía
(Vidrio)
110 x 80 x 73h



Cubeta
1 Cuerpo y Medio
71 x 63 x 55h
DERECHA



Cubeta 1 Cuerpo
Punto
43 x 63 x 55h
IZQUIERDA/DERECHA



Mesa Juntas 350
350 x 120 x 73h



Mesa Juntas 500
500 x 120 x 73h



Mesa Topografía +
Cubeta
110 x 80 x 73h



Cubeta 2 Cuerpos
84 x 63 x 55h
DERECHA



Cubeta 1 Cuerpo
Cajón + Archivo
43 x 63 x 55h



Mesa Redonda
120 x 120 x 73h



Mesa Redonda (Vidrio)
120 x 120 x 73h



Mesa Topografía
(Vidrio) + Cubeta
110 x 80 x 73h



Cubeta
2 Cuerpos y Medio
84 x 63 x 55h
DERECHA



Cubeta interactiva
43 x 63 x 55h
IZQUIERDA/DERECHA

Composiciones librerías

Combinaisons d'armoires

Bookcase layouts

Zusammenstellung: Sideboards und Aktenschränke

Librerías 85h x 50 x 48



Huaco

Puerta

Puertas Vidrio

Sideboard Librería



Sideboard Librería



Sideboard Librería y Medio



Sideboard Librerías



Sideboard Librerías y Medio



Sideboard Librerías



Librerías 85h x 100 x 48



Huaco

2 Puertas

2 Puertas Vidrio

2 Archivos

Librerías 162h x 50 x 48



Huaco

Puerta

Puertas Vidrio

Huaco + puerta

Huaco + Puerta Vidrio

Puerta Vidrio + Puerta



Librerías 162h x 100 x 48



Huaco

2 Puertas

2 Puertas Vidrio

Huaco + 2 Puertas

Huaco + 2 Puertas Vidrio

Huaco + 2 Archivos

2 Puertas Vidrio + 2 Puertas

2 Puertas Vidrio + 2 Archivos



Librerías 200h x 50 x 48



Huaco

Puerta

Puerta Vidrio

Huaco + puerta

Huaco + Puerta Vidrio

Puerta Vidrio + Puerta



Librerías 200h x 100 x 48



Huaco

2 Puertas

2 Puertas Vidrio

Huaco + 2 Puertas

Huaco + 2 Puertas Vidrio

Huaco + 2 Archivos

2 Puertas Vidrio + 2 Archivos

2 Puertas Vidrio + 2 Puertas



SCYLINE

SCYLINE

Gracias por su colaboración a :
Diseño Actual Barcelona
Carlos José Camacho



SKYLINE

La sencillez estructural, la suavidad en las formas y la calidez de sus colores dan a la línea **SKYLINE** un carácter único y exclusivo.

La simplicité de sa structures , ses formes courbes et la chaleur de ses coloris donnent à la série **SKYLINE** un cachet unique et exclusif.

The simplicity of structure, its soft curved contours and the warmth of its finishes provide the **SKYLINE** range with a unique and exclusive personality.

Die geschwungenen harmonischen Formen und die warme Ausstrahlung der verwendeten Materialien verleihen dem Programm **SKYLINE** ein exklusives Ambiente.



MOBEL LINEA S.L.
Ctra. de Guissona km 1
25200 Cervera Lleida SPAIN
T. 973 53 00 50
F. 973 53 06 49
mobel@mobelina.es